

**EMPRESA COMUNITARIA DE ACUEDUCTO ALCANTARILLADO Y ASEO DE SARAVENA
E.S.P.**


PROPUESTA DE PRESUPUESTO DE INGRESOS VIGENCIA 2019

2019		
CONCEPTO		VALOR
SERVICIO DE ACUEDUCTO	PARCIALES	3.927.308.643
INGRESOS CORRIENTES		3.927.308.643
INGRESOS POR PRESTACION DE SERVICIO DE ACUEDUCTO		3.762.308.643
VENTA DE SERVICIOS		3.600.404.554
Cargo Fijo		776.761.295
Consumo		2.207.823.633
CMO		1.538.331.091
CMI		586.643.984
CMT		82.848.558
Subsidios Municipio Acueducto		615.819.625
Cargo Fijo		167.901.962
CMO		322.460.436
CMI		124.813.196
CMT		644.031
COMERCIALIZACION DE MERCANCIAS		112.695.000
Venta de Medidores, Materiales y Bienes Comercializables		112.695.000
Venta de Medidores		112.695.000
OTROS INGRESOS		49.209.089
Derechos de Conexión y Acometidas		14.310.000
Suspensiones		31.390.694
Corte		2.551.560
Reconexiones		956.835
Ingresos por Recuperación de cartera 2018		165.000.000
SERVICIO DE ALCANTARILLADO	PARCIALES	1.795.393.952
INGRESOS CORRIENTES		1.795.393.952
INGRESOS POR PRESTACION DE SERVICIO DE ALCANTARILLADO		1.795.393.952
VENTA DE SERVICIOS		1.691.893.952
Cargo Fijo		287.994.156
Vertimientos		1.193.567.725
CMO	415.228.979	
CMI	767.266.881	
CMT	11.071.865	
Subsidios Municipio Alcantarillado		210.332.071
Cargo Fijo	68.966.361	
CMO	50.853.663	
CMI	91.156.060	
CMT	1.355.987	
ALCANTARILLADO - OTROS INGRESOS CORRIENTES		37.500.000
Otros Ingresos	37.500.000	-
Recuperación de cartera 2018	65.000.000	66.000.000

**EMPRESA COMUNITARIA DE ACUEDUCTO ALCANTARILLADO Y ASEO DE SARAVENA
E.S.P.**

PROPUESTA DE PRESUPUESTO DE INGRESOS VIGENCIA 2019


SERVICIO DE ASEO		3.050.320.353
INGRESOS CORRIENTES		3.050.320.353
INGRESOS PRESTACION DE SERVICIOS DE ASEO		2.894.320.353
INGRESOS PRESTACION DE SERVICIOS DE ASEO		2.161.195.034
COSTO COMERCIALIZACION (TFR)	176.546.745	
BARRIDO Y LIMPIEZA (TBL)	212.622.660	
LIMPIEZA URBANA (TLU)	159.228.703	
RECOLECCION Y TRANSPORTE (TRT)	970.790.989	
TRATAMIENTO Y DISPOSICION FINAL (TDT)	641.145.851	
TRATAMIENTO LIXIVIADOS (TTL)	860.086	
APROVECHAMIENTO (TA)	-	
Subsidios Municipio Aseo		572.251.947
COSTO COMERCIALIZACION (TFR)	63.712.588	
BARRIDO Y LIMPIEZA (TBL)	76.776.751	
LIMPIEZA URBANA (TLU)	57.467.118	
RECOLECCION Y TRANSPORTE (TRT)	225.475.390	
TRATAMIENTO Y DISPOSICION FINAL (TDT)	148.620.846	
TRATAMIENTO LIXIVIADOS (TTL)	199.254	
APROVECHAMIENTO (TA)	-	
ASEO - OTROS INGRESOS CORRIENTES		160.873.372
OTROS INGRESOS	50.000.000	-
FINANCIAMIENTO PARA NUEVO COMPONENTE APROVECHAMIENTO	110.873.372	
Recuperación de cartera 2018	156.000.000	156.000.000
TOTAL PRESUPUESTO DE INGRESOS		8.773.022.947




GLORIA AMPARO PARRA SANABRIA
Contadora ECAAAS ESP
T.P 1030154-T



BERNARDO JOSE ARGUELLO SANTOS
Presidente ECAAAS ESP



CLAUDIA PATRICIA RODRIGUEZ GALLARDO
Revisora Fiscal ECAAAS ESP



RUSMILENY BUITRAGO JAIMES
Tesorera ECAAAS ESP

**EMPRESA COMUNITARIA DE ACUEDUCTO ALCANTARILLADO Y ASEO DE SARAVENA ECAAAAS-E.S.P.
PROPUESTA DE PRESUPUESTO DE COSTOS, GASTOS E INVERSIONES PARA LA VIGENCIA 2019**

Detección de Fugas - Geofono	1.422.720			1.422.720
Aporte para la protección de Fuentes hídricas	10.000.000			10.000.000
Mantenimiento Laguna de Oxidación		10.770.240		10.770.240
Servicios ambientales Corporinoquia (Evaluación, control y segu	12.078.550	15.992.982		28.071.532
TOTAL CONTRATOS DE MANTENIMIENTO	310.461.466	174.107.993		484.569.459
IMPUESTOS Y TASAS				
Tasas por utilización de recursos naturales	7.500.000	8.600.000		16.100.000
Impuesto de vehículos	635.000	130.000		
TOTAL IMPUESTOS Y TASAS	8.135.000	8.730.000		16.865.000
TOTAL COSTOS OPERATIVOS	2.141.183.891	563.077.285		2.704.261.176
INVERSIONES				
INVERSION OPERATIVA				
Expansión y Reposición y Ampliación				
Compra Terreno Protección Hídrica	965.392.731	915.143.435		1.880.536.165
TOTAL INVERSIONES OPERATIVAS	965.392.731	915.143.435		1.880.536.165
INVERSION ADMINISTRATIVA				
Remodelación Sede Administrativa				
Compra de Equipos				
TOTAL INVERSION ADMINISTRATIVA				
TOTAL INVERSIONES	965.392.731	915.143.435		1.880.536.165
TOTAL GASTOS, COSTOS E INVERSIONES	3.927.308.642	1.795.393.951		5.722.702.594
COSTOS OPERATIVOS E INVERSIONES ASEO				
GASTOS OPERATIVOS ASEO				
Recolección y Transporte	1.101.593.876			
Barrido y Limpieza	333.427.207			
Disposición Final	826.941.555			
Limpieza Urbana	147.933.728			
Aprovechamiento	282.977.765			
TOTAL COSTOS OPERATIVOS	2.692.874.130			
TOTAL SERVICIO DE ASEO	3.050.320.353			
TOTAL PRESUPUESTO DE GASTOS, COSTOS E INVERSION	8.773.022.947			

Gloria Amparo Parra Sanabria
GLORIA AMPARO PARRA SANABRIA
 Contadora ECAAAAS ESP
 T.P 103154-T

Bernardo Jose Arguello Santos
BERNARDO JOSE ARGUELLO SANTOS
 Presidente ECAAAAS ESP

Clau Patricia Rodríguez Gallardo
CLAUDIA PATRICIA RODRIGUEZ GALLARDO
 Revisora Fiscal ECAAAAS ESP

Rosmery Burbuque Jaimes
ROSMERY BURBUQUE JAIMES
 Tesorera ECAAAAS ESP